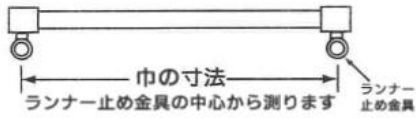


# カーテンサイズの測り方

## ① 巾を測りましょう。 (レールを測ります)



(巾の寸法： \_\_\_\_\_ cm)

◆◆測る前に以下の点にご注意下さい!!◆◆

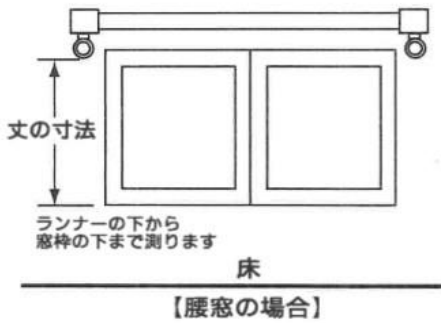
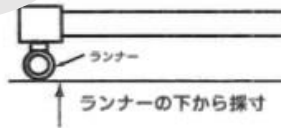
○レールが取り付けられていない場合は、必ずレールを  
取り付けてからサイズをお測り下さい。

○レースカーテンは仕上がりが1cm短くなりますが、  
採寸方法は下記の通り行って下さい。



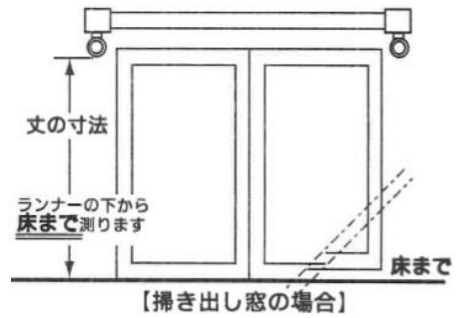
ポイント!

## ② 丈を測りましょう。 (ランナーの下から測ります)



※窓下に、棚、机、ベッドがある場合は  
窓枠の下から棚等までも測ります。

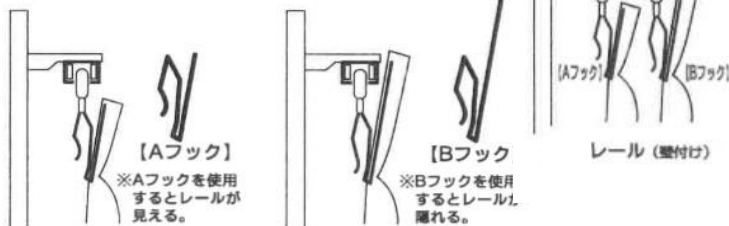
(丈の寸法： \_\_\_\_\_ cm)



(丈の寸法： \_\_\_\_\_ cm)

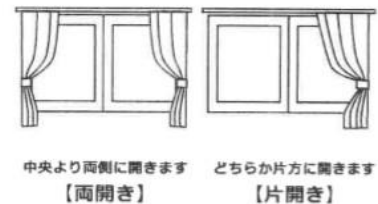
ポイント!

## ③ フックのタイプをお選び下さい。



(フックタイプ： Aフック / Bフック )

## ④ 開き方をお選び下さい。



(開き方： 両開き / 片開き )

右寄せ・左寄せ